

COMMENT RÉAGIR FACE À UNE PLAIE GRAVE ?

- Les plaies sont généralement provoquées par : Coupure, Éraflure, Morsure, Piqûre.
- Il est nécessaire de **déterminer la gravité d'une plaie** avant d'intervenir.
- La conduite à tenir devant une plaie dépend de la gravité de la plaie.

Une plaie est considérée grave selon :

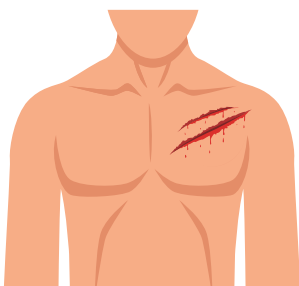
- Sa **localisation** : au cou, à l'œil, à la face, à l'abdomen, au thorax ou à proximité d'un orifice naturel.
- Son **aspect** : présence d'un corps étranger, écrasée, membre sectionné.
- Son **mécanisme** : par projectile, morsure, outil, objet tranchant, injection dans la peau de liquide sous pression ou piqûre accidentelle avec un matériel de soin.
- Ses **conséquences** : perte de motricité à l'extrémité du membre, sensation anormale (fourmillement, sensation de froid...).
- Les **antécédents médicaux** de la victime : certaines maladies

Conduite à tenir :

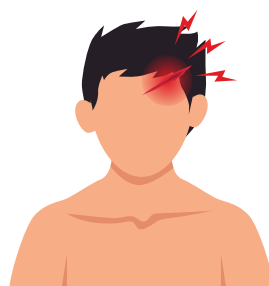
1. **Plaie au thorax** : position **assise** et laisser la plaie à l'air libre.
2. **Plaie de l'abdomen** : position à **plat dos**, cuisses et jambes fléchies afin de relâcher les muscles de l'abdomen et de diminuer ainsi la douleur.
3. **Plaie de l'œil** : **allonger à plat dos** en recommandant au blessé de fermer les yeux et de ne pas bouger et maintenir la tête à deux mains.
4. **Autres types de plaie** : **allonger** la victime à l'abri en position horizontale afin de diminuer les complications et de prévenir toute défaillance. **Ne jamais** retirer un corps étranger de la plaie.
5. **Alerter** ou faire alerter les secours (18, 15, 112, 114).

Pour résumer :

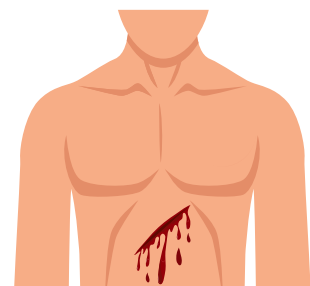
- **Protéger** la victime contre le froid et les intempéries.
- Demander un **avis médical**.
- Vérifier la **vaccination** antitétanique.
- **Réconforter** la victime.
- **Surveiller** la victime.
- Si elle perd connaissance, **réaliser les gestes** qui s'imposent.



Plaie au thorax



Plaie à la tête



Plaie à l'abdomen